

Terör olayları ile ilgili vatandaşların değerlendirmeleri

TİKAD ARAŞTIRMA RAPORU
AĞUSTOS 2012

İçerik

1

Giriş

- Araştırma Sorusu
- Metodoloji
- Demografi

2

Teknik Rapor

3

Özet



Giriş

Araştırmanın amacı

Türkiye'deki yaşanan terör olayları ile ilgili vatandaşların değerlendirmeleri nelerdir?

- ✓ Terör olaylarının kaynağı
- ✓ Terör olaylarının etkileri
- ✓ Kürt sorununun çözümüne ilişkin adımlar
- ✓ Kürt sorununun geleceği



Metodoloji

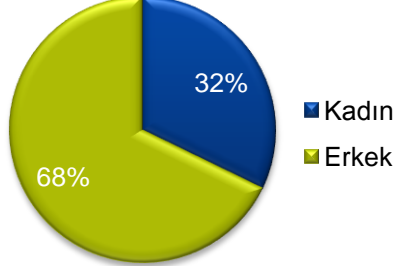
- Araştırma, TIKAD (Türkiye İş Kadınları Derneği) tarafından ülkemizde yaşanan terör olayları ile ilgili vatandaş değerlendirmelerini almak üzere gerçekleştirilmiştir.
- Online anket tekniği kullanılan çalışmaya 18 yaş ve üzerindeki kişiler katılmıştır.
- Smart Medya platformunda, Şehirlerarası yolcu otobüslerinde 270 otobüste toplam 50.000 Link yayınlanmıştır.

Linke hiç girmeyenler ve anketi yarım bırakanlar dışında, toplam 1.605 kişi gönüllü tarafından doldurulmuştur.

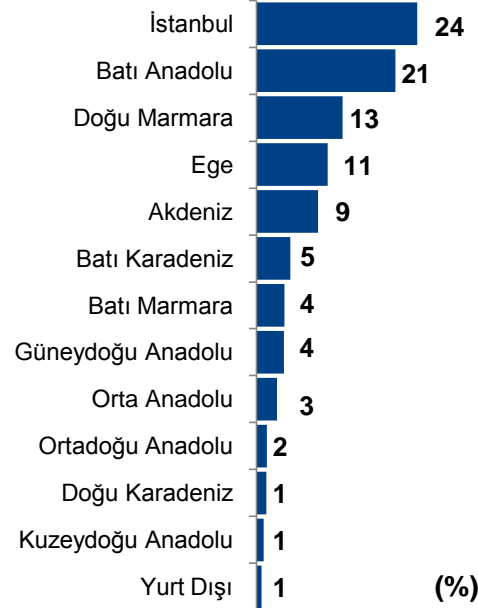
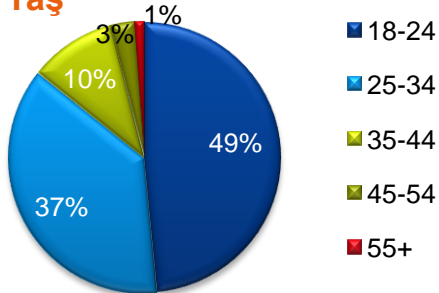
- Araştırmanın görüşmeleri **30 Haziran / 16 Temmuz 2012** tarihleri arasında gerçekleştirilmiştir.
- Araştırma, mesleki standartları düzenleyici bir meslek birliği olan ESOMAR kurallarına uygun olarak gerçekleştirilmiştir.

Araştırma, 18 yaş ve üzeri **1605** tüketici ile görüşülerek gerçekleştirilmiştir.

Cinsiyet



Yaş



Demografi



%32
kadın



%68
erkek

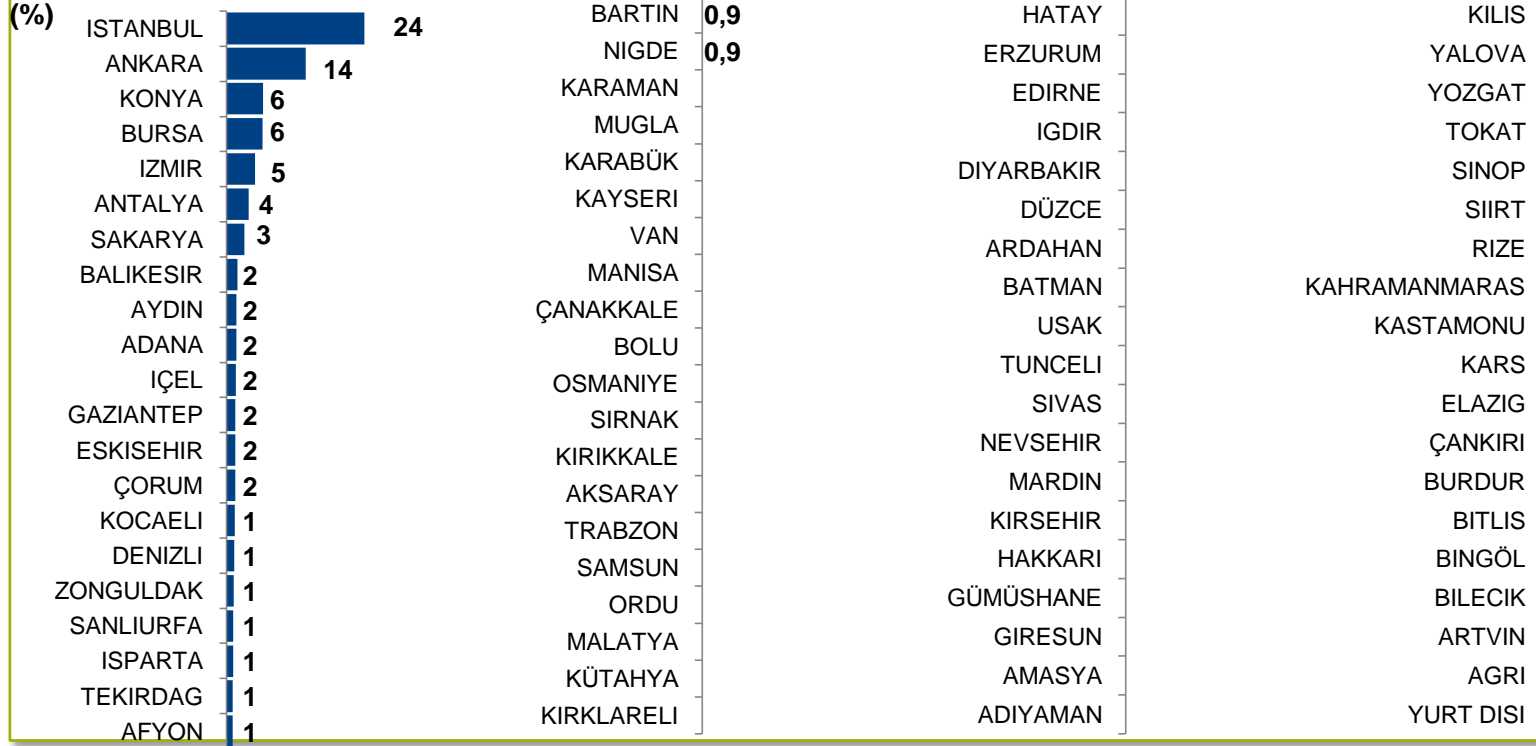
%63
Üniversite
mezunu

%49 18-24 yaş

%24 İstanbul

Demografi

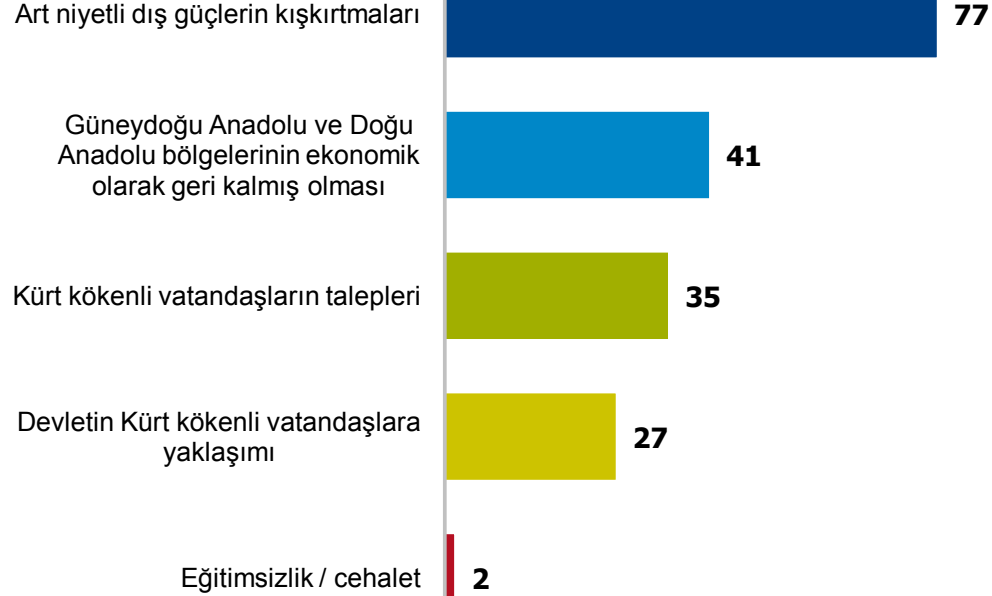
Araştırmanın gerçekleştirildiği iller:



2 Teknik Rapor

Ülkemizdeki terör olaylarının kaynağı

Terörün en büyük kaynağı dış güçler olarak ifade edilmektedir.



Baz: 1605 (Tüm Görüşülenler)

%2'nin altındaki değerler tabloda gösterilmemiştir.

S1. Ülkemizde yaşanan terör olaylarının kaynağı sizce aşağıdakilerden hangisi ya da hangileridir? ÇOK CEVAP

Ülkemizdeki terör olaylarının kaynağı

Cinsiyet & Yaş

		Kadın (A)	Erkek (B)	18 - 24 (C)	25 - 34 (D)	35 - 44 (E)	45 - 54 (F)	55 + (G)
BAZ		517	1088	778	597	165	47	18
Art niyetli dış güçlerin kışkırtmaları	77	75,8	77,5	74,8	78,4	84,8 C	76,6	50
Güneydoğu Anadolu ve Doğu Anadolu bölgelerinin ekonomik olarak geri kalmış olması	41	40,4	41,8	35,7	45,2 C	52,7 C	51,1 C	27,8
Kürt kökenli vatandaşların talepleri	35	40 B	32,6	37,7 E	34,3	27,3	31,9	22,2
Devletin Kürt kökenli vatandaşlara yaklaşımı	27	29,8	25,4	29,7 E	25	21,2	21,3	27,8
Eğitimsizlik / cehalet	2	2,1	1,4	2,3 D	0,7	2,4	0	0

Baz: 1605 (Tüm Görüşülenler)

S1. Ülkemizde yaşanan terör olaylarının kaynağı sizce aşağıdakilerden hangisi ya da hangileridir? ÇOK CEVAP

Ülkemizdeki terör olaylarının kaynağı

Eğitim

		Okur-yazar (H)	İlköğretim (I)	Lise (J)	Üniversite ve üzeri (K)
	BAZ	13	107	480	1005
Art niyetli dış güçlerin kışkırtmaları	77	76,9	67,3	75,8	78,5 I
Güneydoğu Anadolu ve Doğu Anadolu bölgelerinin ekonomik olarak geri kalmış olması	41	46,2	34,6	37,5	43,9 J
Kürt kökenli vatandaşların talepleri	35	23,1	24,3	34,2 I	36,7 I
Devletin Kürt kökenli vatandaşlara yaklaşımı	27	30,8	30,8	23,5	27,9
Eğitimsizlik / cehalet	2	0	0	2,1	1,6

Baz: 1605 (Tüm Görüşülenler)

S1. Ülkemizde yaşanan terör olaylarının kaynağı sizce aşağıdakilerden hangisi ya da hangileridir? ÇOK CEVAP

Ülkemizdeki terör olaylarının kaynağı

Bölge

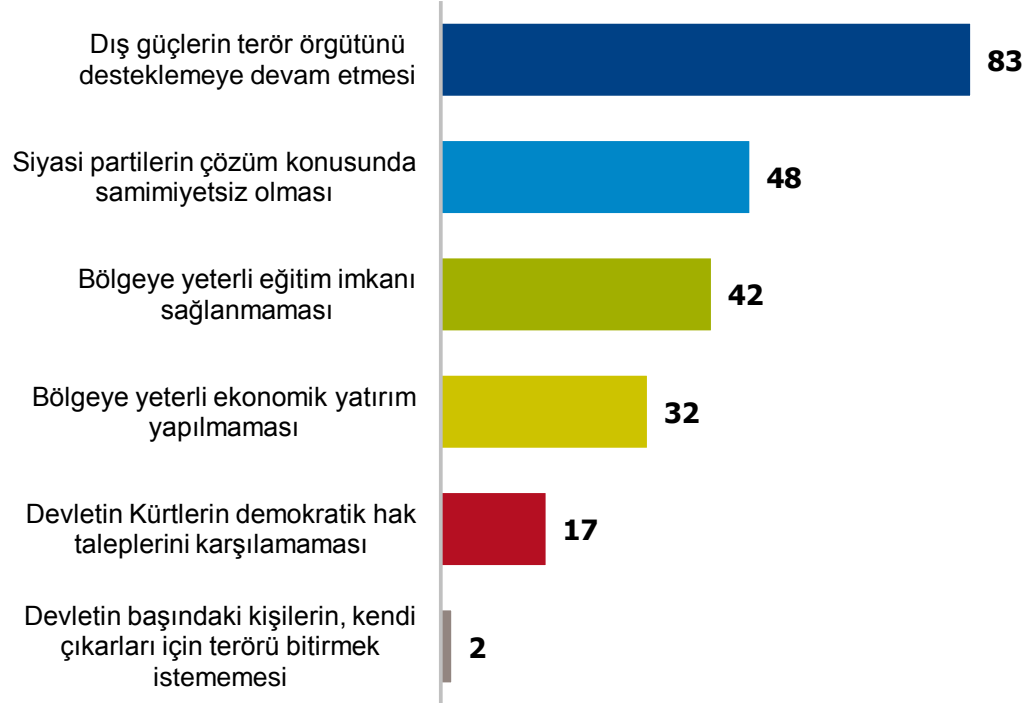
		İstanbul (L)	Batı Marmara (M)	Ege (N)	Doğu Marmara (O)	Batı Anadolu (P)	Akdeniz (R)	Orta Anadolu (S)	Batı Karadeniz (T)	Doğu Karadeniz (U)	K.D.Anadolu (V)	O.D.Anadolu (Y)	G.D.Anadolu (Z)	Yurt Dışı (X)
BAZ		392	67	173	210	338	149	50	82	24	17	25	66	12
Art niyetli dış güçlerin kışkırtmaları	77	76,8 Z	79,1 Z	80,3 Z	77,1 Z	77,8 Z	75,8 Z	72	81,7 Z	91,7	70,6	76	60,6	66,7
Güneydoğu Anadolu ve Doğu Anadolu bölgelerinin ekonomik olarak geri kalmış olması	41	44,6	43,3	40,5	46,7 P	37,6	38,3	32	35,4	33,3	29,4	32	51,5 PS	66,7
Kürt kökenli vatandaşların talepleri	35	31,9	44,8 L	37	39,5	34,9	32,9	32	36,6	33,3	29,4	48	28,8	25
Devletin Kürt kökenli vatandaşlara yaklaşımı	27	24,2	34,3	32,4 L	27,1	24,9	26,8	26	25,6	25	23,5	24	33,3	25
Eğitimsizlik / cehalet	2	1,5	0	1,7	2,9	1,2	1,3	0	1,2	0	0	12	0	8,3

Baz: 1605 (Tüm Görüşülenler)

S1. Ülkemizde yaşanan terör olaylarının kaynağı sizce aşağıdakilerden hangisi ya da hangileridir? ÇOK CEVAP

Ülkemizdeki terör olaylarının sona erdirilememe sebebi

Terörün sona erdirilememe sebebi ise yine dış güçlerin desteğinin devam etmesi olarak belirtilmektedir.



Baz: 1605 (Tüm Görüşülenler)

%2'nin altındaki değerler tabloda gösterilmemiştir.

S2. Terör olaylarının 30 yılı aşkın bir sürede sona erdirilememiş olmasının sebebi ya da sebepleri size göre nedir? ÇOK CEVAP

Ülkemizdeki terör olaylarının sona erdirilememesi sebebi

Cinsiyet & Yaş

		Kadın (A)	Erkek (B)	18 - 24 (C)	25 - 34 (D)	35 - 44 (E)	45 - 54 (F)	55 + (G)
	BAZ	517	1088	778	597	165	47	18
Dış güçlerin terör örgütünü desteklemeye devam etmesi	83	80,9	83,7	82,8	82,2	84,8	87,2	72,2
Siyasi partilerin çözüm konusunda samimiysiz olması	48	52,2 B	46,5	47	51,4	46,7	40,4	38,9
Bölgeye yeterli eğitim imkanı sağlanmaması	42	44,7	41,2	42,7	42	44,2	36,2	33,3
Bölgeye yeterli ekonomik yatırım yapılmaması	32	29,4	33,6	28	34 C	44,2 CD	38,3	33,3
Devletin Kürtlerin demokratik hak taleplerini karşılamaması	17	16,6	16,5	16,1	18,3	15,8	8,5	5,6
Devletin başındaki kişilerin, kendi çıkarları için terörü bitirmek istememesi	2	1,7	1,7	1,8	1,8	0,6	2,1	0

Baz: 1605 (Tüm Görüşülenler)

S2. Terör olaylarının 30 yılı aşkın bir sürede sona erdirilememiş olmasının sebebi ya da sebepleri size göre nedir? ÇOK CEVAP

Ülkemizdeki terör olaylarının sona erdirilememesi sebebi

Eğitim

		Okur-yazar (H)	İlköğretim (I)	Lise (J)	Üniversite ve üzeri (K)
	BAZ	13	107	480	1005
Dış güçlerin terör örgütünü desteklemeye devam etmesi	83	100	72,9	82,1 I	84 I
Siyasi partilerin çözüm konusunda samimiysiz olması	48	38,5	39,3	47,7	49,8 I
Bölgeye yeterli eğitim imkanı sağlanmaması	42	53,8	37,4	44,8	41,5
Bölgeye yeterli ekonomik yatırım yapılmaması	32	30,8	29	32,3	32,6
Devletin Kürtlerin demokratik hak taleplerini karşılamaması	17	15,4	20,6	14,2	17,2
Devletin başındaki kişilerin, kendi çıkarları için terörü bitirmek istememesi	2	0	1,9	2,1	1,5

Baz: 1605 (Tüm Görüşülenler)

S2. Terör olaylarının 30 yılı aşkın bir sürede sona erdirilememiş olmasının sebebi ya da sebepleri size göre nedir? ÇOK CEVAP

Ülkemizdeki terör olaylarının sona erdirilememesi sebebi

Bölge

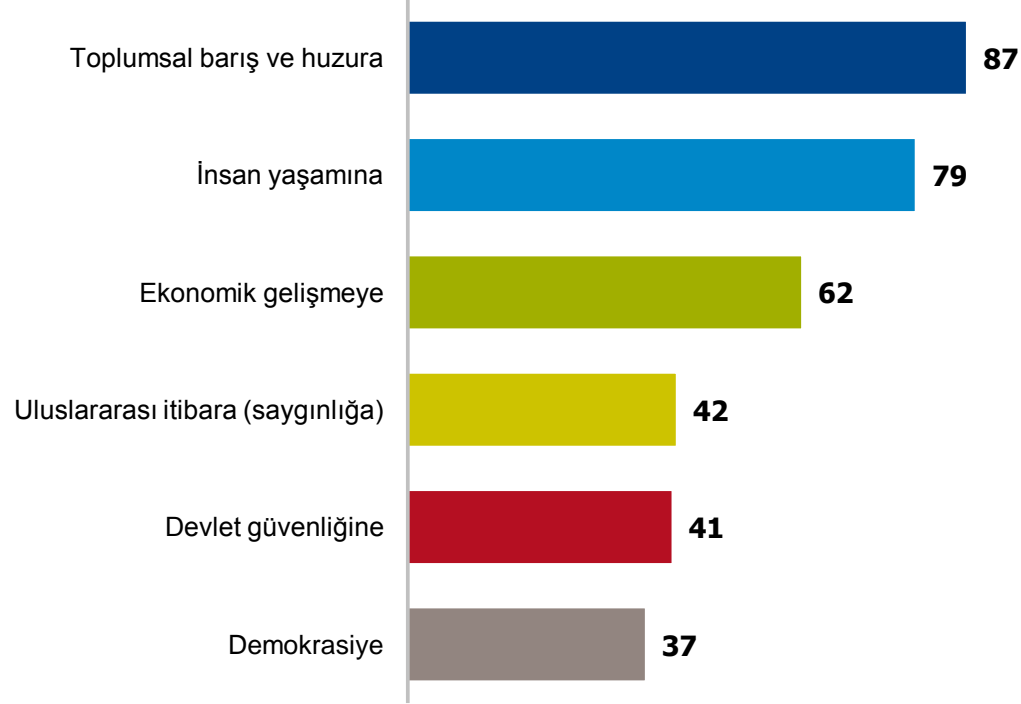
		İstanbul (L)	Batı Marmara (M)	Ege (N)	Doğu Marmara (O)	Batı Anadolu (P)	Akdeniz (R)	Orta Anadolu (S)	Batı Karadeniz (T)	Doğu Karadeniz (U)	K.D.Anadolu (V)	O.D.Anadolu (Y)	G.D.Anadolu (Z)	Yurt Dışı (X)
BAZ		392	67	173	210	338	149	50	82	24	17	25	66	12
Dış güçlerin terör örgütünü desteklemeye devam etmesi	83	82,9 Z	94 LNOPST Z	80,3	84,3 Z	82,8 Z	85,9 Z	78	81,7	75	94,1	76	71,2	91,7
Siyasi partilerin çözüm konusunda samimiyetsiz olması	48	46,7	47,8	45,7	53,8	45,9	58,4 LNP	58	46,3	33,3	29,4	36	53	25
Bölgeye yeterli eğitim imkanı sağlanmaması	42	46,7 P	44,8	40,5	44,8	37	47 P	34	39	37,5	17,6	40	45,5	50
Bölgeye yeterli ekonomik yatırım yapılmaması	32	37 PS	32,8 S	33,5 S	38,1 PS	26,6 S	29,5 S	10	32,9 S	25	17,6	20	42,4PS	41,7
Devletin Kürtlerin demokratik hak taleplerini karşılamaması	17	18,4	16,4	17,3	15,7	15,7	14,8	14	12,2	8,3	5,9	16	27,3 OPRT	16,7
Devletin başındaki kişilerin, kendi çıkarları için terörü bitirmek istememesi	2	1	0	2,3	1,4	2,7	2	2	1,2	4,2	5,9	0	0	0

Baz: 1605 (Tüm Görüşülenler)

S2. Terör olaylarının 30 yılı aşkın bir sürede sona erdirilememiş olmasının sebebi ya da sebepleri size göre nedir? ÇOK CEVAP

Terör olaylarının etkileri

Terör en çok toplumsal barış ve huzur ile insan yaşamını olumsuz etkilemektedir.



Baz: 1605 (Tüm Görüşülenler)

%2'nin altındaki değerler tabloda gösterilmemiştir.

S3. Yaşanan terör olayları en çok neye/nelere zarar vermiştir? ÇOK CEVAP

TIKAD Araştırma Raporu | Ağustos 2012

Terör olaylarının etkileri

Cinsiyet & Yaş

		Kadın (A)	Erkek (B)	18 - 24 (C)	25 - 34 (D)	35 - 44 (E)	45 - 54 (F)	55 + (G)
BAZ		517	1088	778	597	165	47	18
<p>Toplumsal barış ve huzura</p> <p>İnsan yaşamına</p> <p>Ekonomik gelişmeye</p> <p>Uluslararası itibara (saygınlığa)</p> <p>Devlet güvenliğine</p> <p>Demokrasiye</p>	87	89,6	86,2	87,9	85,8	90,9	87,2	77,8
	79	81	78,5	75,6	82,9 C	84,2 C	83	66,7
	62	50,9	66,5 A	54,4	65,7 C	78,2 CD	70,2 C	55,6
	42	42,9	41,5	46,9 DEF	38,9	35,2	27,7	33,3
	41	38,5	42,6	42,7	40,7	40	29,8	44,4
	37	37,5	36,9	36,6	35,2	44,8 CD	34	55,6

Baz: 1605 (Tüm Görüşülenler)

%2'nin altındaki değerler tabloda gösterilmemiştir.

S3. Yaşanan terör olayları en çok neye/nelere zarar vermiştir? ÇOK CEVAP

Terör olaylarının etkileri

Eğitim

		Okur-yazar (H)	İlköğretim (I)	Lise (J)	Üniversite ve üzeri (K)
	BAZ	13	107	480	1005
Toplumsal barış ve huzura	87	92,3	77,6	88,5 I	87,7 I
İnsan yaşamına	79	92,3	74,8	76,9	80,8
Ekonomik gelişmeye	62	61,5	56,1	56,5	64,5 J
Uluslararası itibara (saygınlığa)	42	76,9	30,8	44 I	41,8 I
Devlet güvenliğine	41	69,2	29,9	40	42,8 I
Demokrasiye	37	46,2	25,2	34,2	39,6 IJ

Baz: 1605 (Tüm Görüşülenler)

%2'nin altındaki değerler tabloda gösterilmemiştir.

S3. Yaşanan terör olayları en çok neye/nelere zarar vermiştir? ÇOK CEVAP

Terör olaylarının etkileri

Bölge

		İstanbul (L)	Batı Marmara (M)	Ege (N)	Doğu Marmara (O)	Batı Anadolu (P)	Akdeniz (R)	Orta Anadolu (S)	Batı Karadeniz (T)	Doğu Karadeniz (U)	K.D.Anadolu (V)	O.D.Anadolu (Y)	G.D.Anadolu (Z)	Yurt Dışı (X)
	BAZ	392	67	173	210	338	149	50	82	24	17	25	66	12
Toplumsal barış ve huzura	87	89,5 Z	89,6	86,1	88,1	87	83,9	92	87,8	91,7	88,2	80	78,8	83,3
İnsan yaşamına	79	79,8	77,6	82,7	80	77,2	81,9	78	78	70,8	76,5	80	74,2	100
Ekonomik gelişmeye	62	56,1	59,7	59,5	62,9	61,8	65,8 L	68	64,6	79,2	70,6	76	60,6	66,7
Uluslararası itibara (saygınlığa)	42	40,8	43,3	42,2	40	42	45,6	50	42,7	45,8	58,8	36	36,4	33,3
Devlet güvenliğine	41	39,5	40,3	41,6	37,6	47,6 LOZ	41,6	40	42,7	41,7	52,9	40	31,8	16,7
Demokrasiye	37	35,2	41,8	35,8	35,2	36,4	40,9	36	43,9	33,3	47,1	44	36,4	33,3

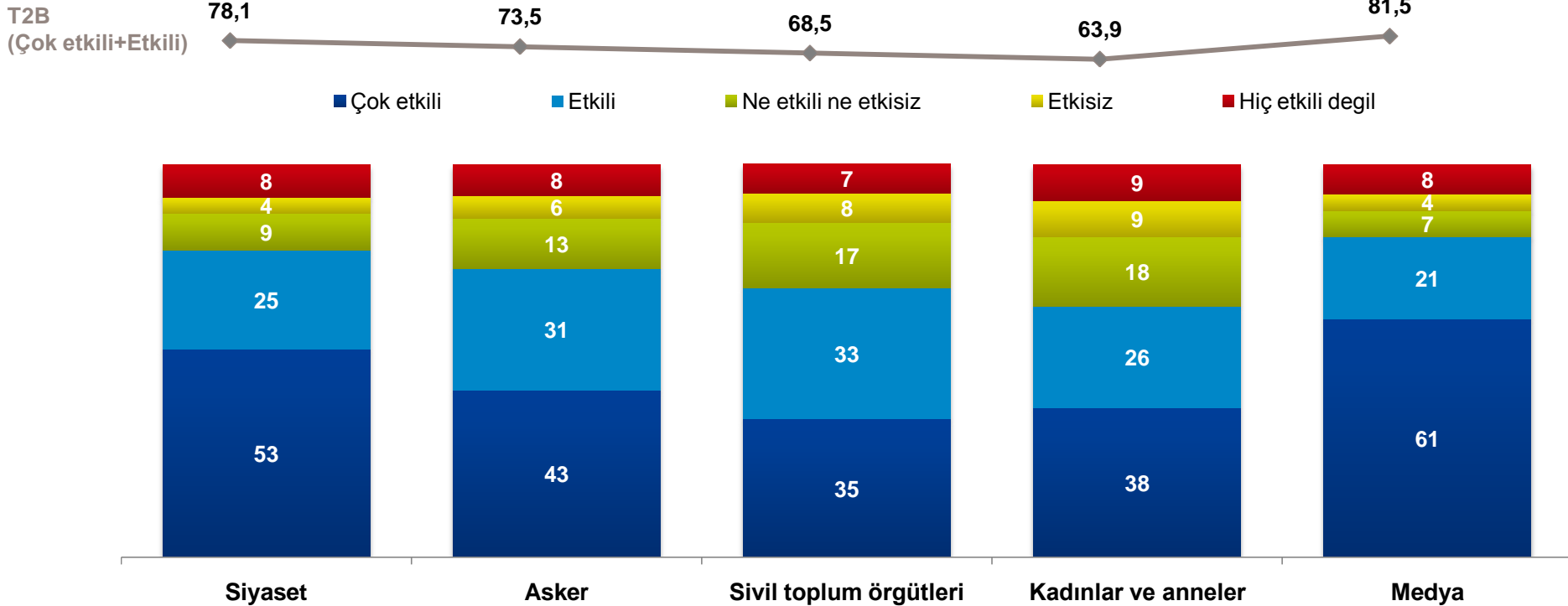
Baz: 1605 (Tüm Görüşülenler)

%2'nin altındaki değerler tabloda gösterilmemiştir.

S3. Yaşanan terör olayları en çok neye/nelere zarar vermiştir? ÇOK CEVAP

Şiddeti sona erdirmek için yapılacaklar

Terörü sona erdirmeye en etkili kurumlar, medya ve siyaset olarak algılanmaktadır.



Baz: 1605 (Tüm Görüşülenler)

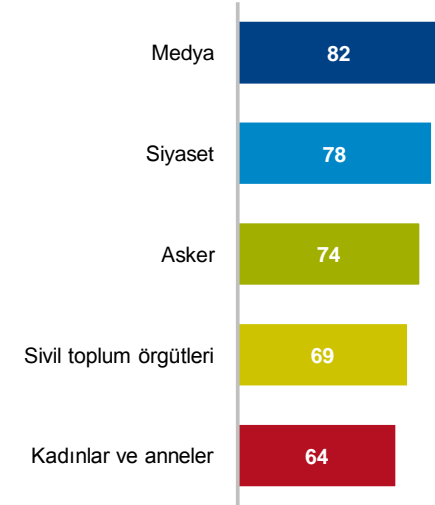
S4. Şiddetin sona ermesi için, aşağıdaki yapıların her birinin ne kadar etkili olabileceğini düşünüyorsunuz?

5 Çok etkili, 1 Hiç Etkili Değil olmak üzere 5 ile 1 arası puanları kullanarak değerlendirmenizi yapınız. e/nelere zarar vermiştir?

Şiddeti sona erdirmek için yapılacaklar (T2B)

Cinsiyet & Yaş

T2B (Çok etkili + Etkili)



	Kadın (A)	Erkek (B)	18 - 24 (C)	25 - 34 (D)	35 - 44 (E)	45 - 54 (F)	55 + (G)
BAZ	517	1088	778	597	165	47	18
Medya	82,2	81,2	78,3	86,4 C	81,2	83	55,6
Siyaset	78,5	77,9	74,3	82,9 C	81,8 C	76,6	55,6
Asker	77 B	71,8	76,6 E	72,4	67,9	66	44,4
Sivil toplum örgütleri	72,1 B	66,7	63,9	72,5 C	73,3 C	78,7 C	61,1
Kadınlar ve anneler	69,1 B	61,5	62,5	63,5	72,1 CD	70,2	50

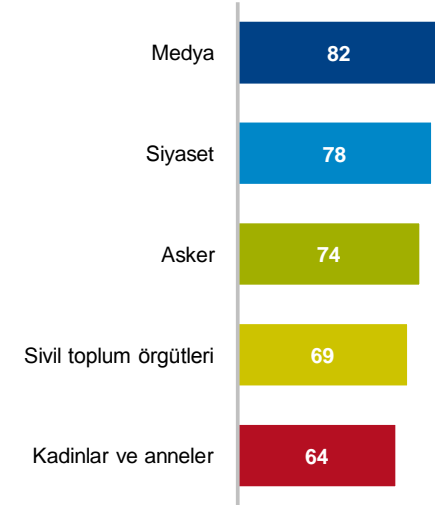
Baz: 1605 (Tüm Görüşülenler)

S4. Şiddetin sona ermesi için, aşağıdaki yapıların her birinin ne kadar etkili olabileceğini düşünüyorsunuz?
5 Çok etkili, 1 Hiç Etkili Değil olmak üzere 5 ile 1 arası puanları kullanarak değerlendirmenizi yapınız. e/nelere zarar vermiştir

Şiddeti sona erdirmek için yapılacaklar (T2B)

Eğitim

T2B (Çok etkili + Etkili)



	Okur-yazar (H)	İlköğretim (I)	Lise (J)	Üniversite ve üzeri (K)
BAZ	13	107	480	1005
Medya	84,6	66,4	80 I	83,8 I
Siyaset	76,9	66,4	75,2	80,8 IJ
Asker	69,2	69,2	74	73,7
Sivil toplum örgütleri	84,6	52,3	67,9 I	70,2 I
Kadınlar ve anneler	76,9	59,8	64	64,2

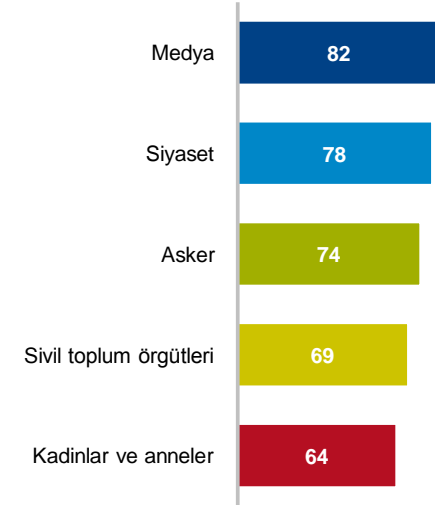
Baz: 1605 (Tüm Görüşülenler)

S4. Şiddetin sona ermesi için, aşağıdaki yapıların her birinin ne kadar etkili olabileceğini düşünüyorsunuz?
5 Çok etkili, 1 Hiç Etkili Değil olmak üzere 5 ile 1 arası puanları kullanarak değerlendirmenizi yapınız. e/nelere zarar vermiştir?

Şiddeti sona erdirmek için yapılacaklar (T2B)

Bölge

T2B (Çok etkili + Etkili)



	İstanbul (L)	Batı Marmara (M)	Ege (N)	Doğu Marmara (O)	Batı Anadolu (P)	Akdeniz (R)	Orta Anadolu (S)	Batı Karadeniz (T)	Doğu Karadeniz (U)	K.D.Anadolu (V)	O.D.Anadolu (Y)	G.D.Anadolu (Z)	Yurt Dışı (X)
BAZ	392	67	173	210	338	149	50	82	24	17	25	66	12
Medya	80,9	74,6	83,2	81	84	83,2	76	86,6	83,3	70,6	88	74,2	58,3
Siyaset	77,6	71,6	79,2	78,1	78,4	75,8	78	81,7	79,2	82,4	84	80,3	83,3
Asker	70,9	82,1 Z	73,4	73,8	74,9 Z	74,5	78	75,6	75	82,4	72	62,1	66,7
Sivil toplum örgütleri	69,9	67,2	71,7	66,7	70,1	67,8	66	65,9	75	47,1	72	60,6	58,3
Kadınlar ve anneler	66,6	64,2	60,7	62,4	63,9	61,1	64	63,4	66,7	58,8	68	69,7	50

Baz: 1605 (Tüm Görüşülenler)

S4. Şiddetin sona ermesi için, aşağıdaki yapıların her birinin ne kadar etkili olabileceğini düşünüyorunuz?
5 Çok etkili, 1 Hiç Etkili Değil olmak üzere 5 ile 1 arası puanları kullanarak değerlendirmenizi yapınız. e/nelere zarar vermiştir

Barış ortamı sağlanmasında kadına düşen görev



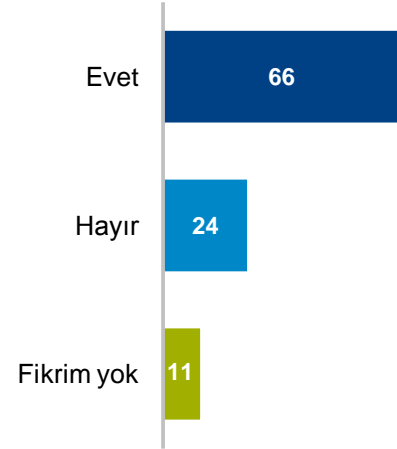
Katılımcıların 2/3'ü barış ortamının sağlanmasında kadınlara görev düştüğünü düşünmektedir.

Baz: 1605 (Tüm Görüşülenler)

S5. Sizin düşüncenize göre, barış ortamının sağlanmasında kadınlara özel bir görev düşüyor mu? **TEK CEVAP**

Bariş ortamı sađlanmasında kadına dűşen görev

Cinsiyet & Yaş



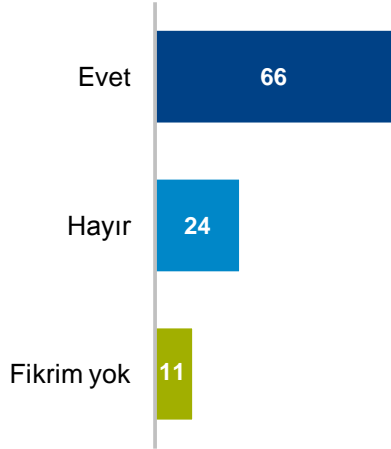
	Kadın (A)	Erkek (B)	18 - 24 (C)	25 - 34 (D)	35 - 44 (E)	45 - 54 (F)	55 + (G)
BAZ	517	1088	778	597	165	47	18
Evet	74,7 B	61,9	63,1	65,5	78,8 CD	80,9 CD	50
Hayır	15,3	27,5 A	22,9 E	27,3 EF	15,2	12,8	33,3
Fikrim yok	10,1	10,7	14 DE	7,2	6,1	6,4	16,7

Baz: 1605 (Tüm Görüşülenler)

S5. Sizin düşüncenize göre, barış ortamının sağlanmasında kadınlara özel bir görev düşüyor mu? **TEK CEVAP**

Bariş ortamı saęlanmasında kadına düşen görev

Eęitim



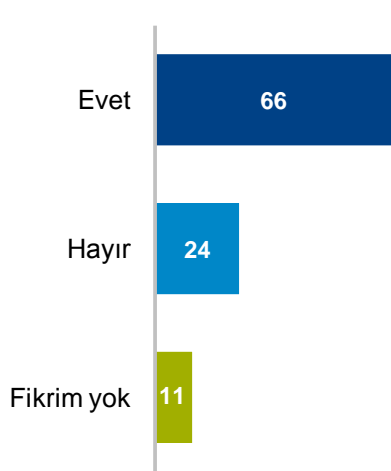
	Okur-yazar (H)	İlköğretim (I)	Lise (J)	Üniversite ve üzeri (K)
BAZ	13	107	480	1005
Evet	76,9	69,2	62,9	67
Hayır	7,7	15,9	25,4 I	23,7
Fikrim yok	15,4	15	11,7	9,4

Baz: 1605 (Tüm Görüşülenler)

S5. Sizin düşüncenize göre, barış ortamının sağlanmasında kadınlara özel bir görev düşüyor mu? **TEK CEVAP**

Bariş ortamı sađlanmasında kadına dűşen görev

Bölge



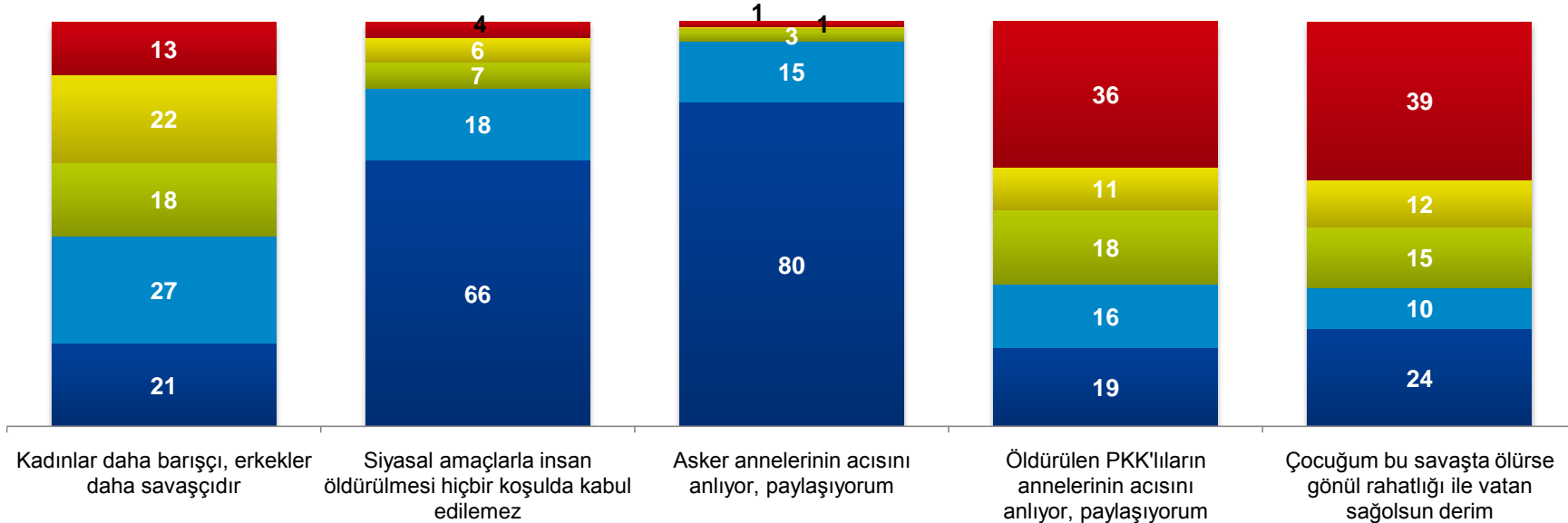
	İstanbul (L)	Batı Marmara (M)	Ege (N)	Doğu Marmara (O)	Batı Anadolu (P)	Akdeniz (R)	Orta Anadolu (S)	Batı Karadeniz (T)	Doğu Karadeniz (U)	K.D.Anadolu (V)	O.D.Anadolu (Y)	G.D.Anadolu (Z)	Yurt Dışı (X)
BAZ	392	67	173	210	338	149	50	82	24	17	25	66	12
Evet	64,8	65,7	63,6	66,2	69,2 Z	69,8 Z	62	69,5	66,7	52,9	72	54,5	58,3
Hayır	24,7	20,9	27,7 P	24,3	19,5	20,8	30	20,7	20,8	41,2	20	27,3	33,3
Fikrim yok	10,5	13,4	8,7	9,5	11,2	9,4	8	9,8	12,5	5,9	8	18,2 N	8,3

Baz: 1605 (Tüm Görüşülenler)

S5. Sizin düşüncenize göre, barış ortamının sağlanmasında kadınlara özel bir görev düşüyor mu? **TEK CEVAP**

İfadelere katılım

Öldürülen PKK'lıların annelerinin acısını paylaşmıyorum diyenlerin oranı acıyı paylaşanlardan daha fazla.



Baz: 1605 (Tüm Görüşülenler)

S6. Aşağıdaki ifadelere katılımınızı 5 Kesinlikle katılıyorum, 1 Kesinlikle Katılmıyorum olmak üzere 5 ile 1 arası puanları kullanarak değerlendirir misiniz?

İfadelere katılım (T2B)

Cinsiyet & Yaş

T2B (Kesinlikle katılıyorum+Katılıyorum)



	Kadın (A)	Erkek (B)	18 - 24 (C)	25 - 34 (D)	35 - 44 (E)	45 - 54 (F)	55 + (G)
BAZ	517	1088	778	597	165	47	18
Asker annelerinin acısını anlıyor, paylaşıyorum	96,1	94,8	95,1	95,5	95,2	97,9	83,3
Siyasal amaçlarla insan öldürülmesi hiçbir koşulda kabul edilemez	85,9	82,4	80,6	85,9 C	89,7 C	80,9	83,3
Kadınlar daha barışçı, erkekler daha savaşçıdır	55,1 B	43,2	46,8	45,6	49,7	55,3	61,1
Öldürülen PKK'lıların annelerinin acısını anlıyor, paylaşıyorum	32,9	36,1	30,1	38,7 C	43 C	40,4	44,4
Çocuğum bu savaşta ölürse gönül rahatlığı ile vatan sağolsun derim	25,5	38,5 A	37,7 DE	31,8	28,5	27,7	44,4

Baz: 1605 (Tüm Görüşülenler)

S6. Aşağıdaki ifadelere katılımınızı 5 Kesinlikle katılıyorum, 1 Kesinlikle Katılmıyorum olmak üzere 5 ile 1 arası puanları kullanarak değerlendirir misiniz?

İfadelere katılım (T2B)

Eğitim

T2B (Kesinlikle katılıyorum+Katılıyorum)



	Okur-yazar (H)	İlköğretim (I)	Lise (J)	Üniversite ve üzeri (K)
BAZ	13	107	480	1005
Asker annelerinin acısını anlıyor, paylaşıyorum	92,3	92,5	95,6	95,3
Siyasal amaçlarla insan öldürülmesi hiçbir koşulda kabul edilemez	61,5	79,4	83,5	84,3
Kadınlar daha barışçı, erkekler daha savaşçıdır	61,5	62,6 JK	47,9	44,8
Öldürülen PKK'lıların annelerinin acısını anlıyor, paylaşıyorum	15,4	40,2 J	29,6	37,4 J
Çocuğum bu savaşta ölürse gönül rahatlığı ile vatan sağolsun derim	61,5	46,7 K	37,3 K	31,2

Baz: 1605 (Tüm Görüşülenler)

S6. Aşağıdaki ifadelere katılımınızı 5 Kesinlikle katılıyorum, 1 Kesinlikle Katılmıyorum olmak üzere 5 ile 1 arası puanları kullanarak değerlendirir misiniz?

İfadelere katılım (T2B)

Bölge

T2B (Kesinlikle katılıyorum+Katılıyorum)

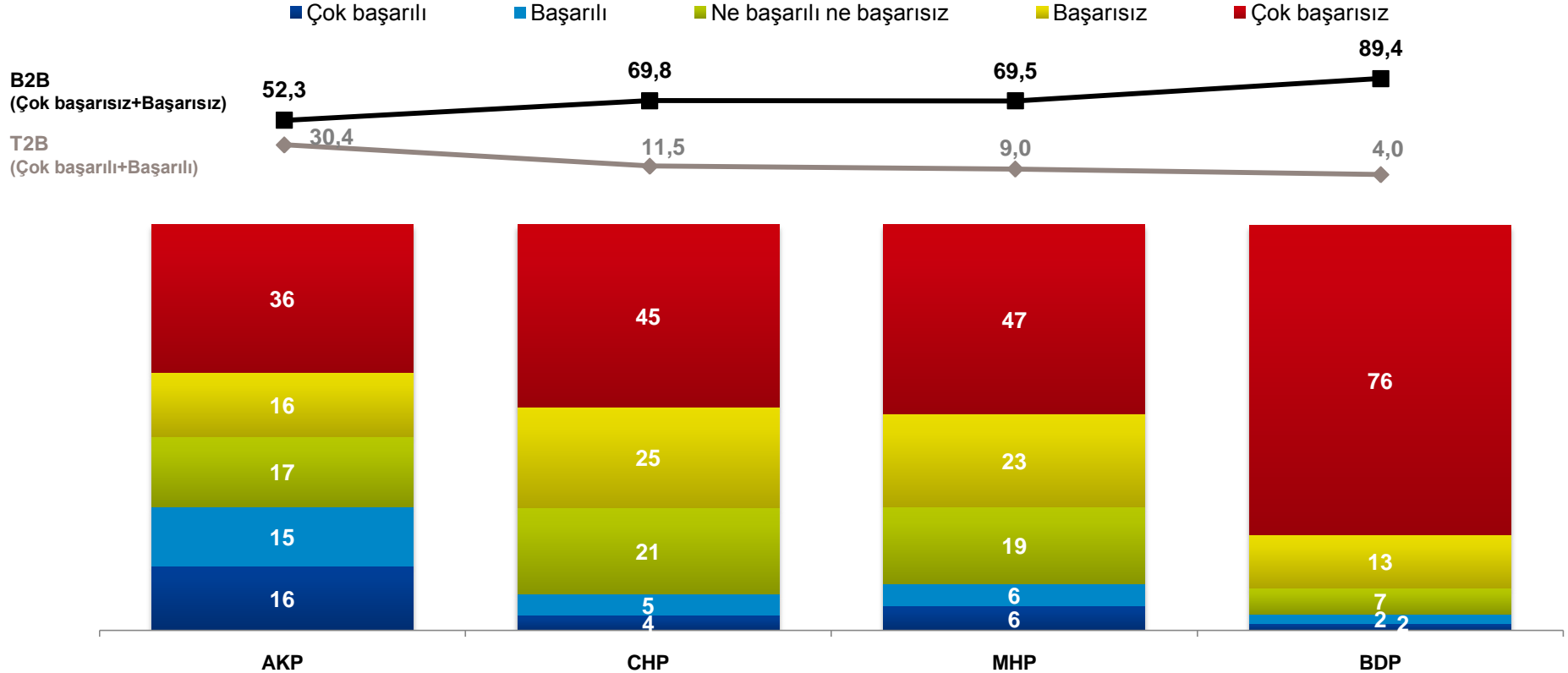
		İstanbul (L)	Batı Marmara (M)	Ege (N)	Doğu Marmara (O)	Batı Anadolu (P)	Akdeniz (R)	Orta Anadolu (S)	Batı Karadeniz (T)	Doğu Karadeniz (U)	K.D.Anadolu (V)	O.D.Anadolu (Y)	G.D.Anadolu (Z)	Yurt Dışı (X)
BAZ		392	67	173	210	338	149	50	82	24	17	25	66	12
Asker annelerinin acısını anlıyor-paylaşıyorum	95	95,7	95,5	94,2	95,2	95,3	96,6	90	92,7	100	94,1	96	98,5 S	83,3
Siyasal amaçlarla insan öldürülmesi hiç bir koşulda kabul edilemez	84	87,2 PZ	83,6	81,5	83,8	82	83,2	84	82,9	87,5	94,1	64	75,8	100
Kadınlar daha barışçı, erkekler daha savaşçıdır	47	50,5 P	62,7 NOPRT	45,7	44,3	42,3	47	64 NOPRT	43,9	41,7	41,2	36	48,5	33,3
Öldürülen PKK'lıların annelerinin acısını anlıyor, paylaşıyorum	35	37,2 M	23,9	36,4	38,1 M	30,5	31,5	36	34,1	45,8	5,9	40	48,5 MPR	66,7
Çocuğum bu savaşta ölürse gönül rahatlığı ile vatan sağolsun derim	34	35,7	37,3	31,2	28,1	35,2	33,6	38	30,5	41,7	35,3	40	43,9 O	41,7

Baz: 1605 (Tüm Görüşülenler)

S6. Aşağıdaki ifadelere katılımınızı 5 Kesinlikle katılıyorum, 1 Kesinlikle Katılmıyorum olmak üzere 5 ile 1 arası puanları kullanarak değerlendirir misiniz?

Kürt sorununun çözülmesinde siyasi partilerin başarısı

BDP 'nin Kürt sorununun çözümüne yaklaşımı başarısız bulunmaktadır.



Baz: 1605 (Tüm Görüşülenler)

S7. Aşağıdaki partilerin Kürt sorununun çözülmesindeki performansını genel olarak nasıl buluyorsunuz?

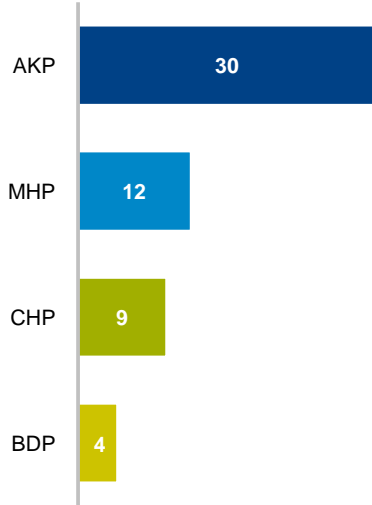
5 Çok Başarılı, 1 Çok Başarısız olmak üzere 5 ile 1 arası puanları kullanarak değerlendirir misiniz?

TİKAD Araştırma Raporu | Ağustos 2012

Kürt sorununun çözümlmesinde siyasi partilerin başarısı

Cinsiyet & Yaş

T2B
(Çok başarılı+Başarılı)



	Kadın (A)	Erkek (B)	18 - 24 (C)	25 - 34 (D)	35 - 44 (E)	45 - 54 (F)	55 + (G)
BAZ	517	1088	778	597	165	47	18
AKP	25,1	32,9 A	29,3	27,6	41,2 CD	38,3	50
MHP	9,5	12,5	13,1	9,9	12,1	6,4	5,6
CHP	12,2 B	7,5	10,5 D	7,2	7,9	8,5	16,7
BDP	4,6	3,8	3,5	5,4	3	0	5,6

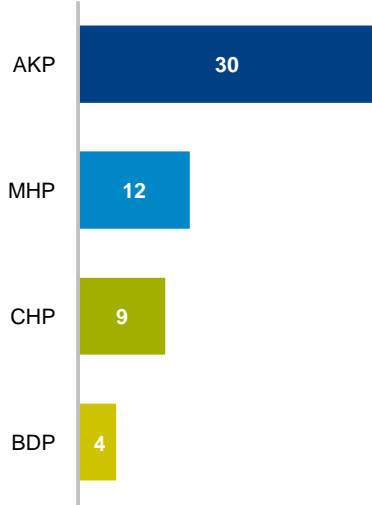
Baz: 1605 (Tüm Görüşülenler)

S7. Aşağıdaki partilerin Kürt sorununun çözümlmesindeki performansını genel olarak nasıl buluyorsunuz?
5 Çok Başarılı, 1 Çok Başarısız olmak üzere 5 ile 1 arası puanları kullanarak değerlendirir misiniz?

Kürt sorununun çözümlmesinde siyasi partilerin başarısı (T2B)

Eğitim

T2B
(Çok başarılı+Başarılı)



	Okur-yazar (H)	İlköğretim (I)	Lise (J)	Üniversite ve üzeri (K)
BAZ	13	107	480	1005
AKP	38,5	49,5 JK	29,2	28,9
MHP	23,1	17,8 K	14 K	9,6
CHP	23,1	16,8 K	10,4 K	7,4
BDP	7,7	10,3 JK	3,3	3,7

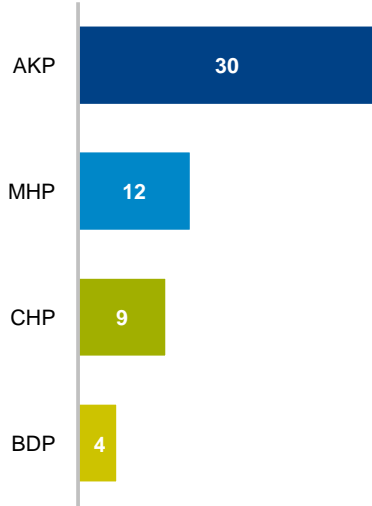
Baz: 1605 (Tüm Görüşülenler)

S7. Aşağıdaki partilerin Kürt sorununun çözümlmesindeki performansını genel olarak nasıl buluyorsunuz?
5 Çok Başarılı, 1 Çok Başarısız olmak üzere 5 ile 1 arası puanları kullanarak değerlendirir misiniz?

Kürt sorununun çözülmesinde siyasi partilerin başarısı

Bölge

T2B
(Çok başarılı+Başarılı)



	İstanbul (L)	Batı Marmara (M)	Ege (N)	Doğu Marmara (O)	Batı Anadolu (P)	Akdeniz (R)	Orta Anadolu (S)	Batı Karadeniz (T)	Doğu Karadeniz (U)	K.D.Anadolu (V)	O.D.Anadolu (Y)	G.D.Anadolu (Z)	Yurt Dışı (X)
BAZ	392	67	173	210	338	149	50	82	24	17	25	66	12
AKP	32,4 M	14,9	28,3 M	25,7	29,9 M	33,6 M	32 M	25,6	37,5	23,5	44	45,5 LMNO PT	50
MHP	9,2	10,4	10,4	9	13,3	16,1 LO	10	12,2	25	23,5	12	12,1	0
CHP	8,4	6	11,6	7,6	8,3	8,7	4	11	20,8	11,8	4	13,6	25
BDP	4,3	3	2,9	3,8	5	2,7	2	2,4	4,2	0	8	9,1 NR	0

Baz: 1605 (Tüm Görüşülenler)

S7. Aşağıdaki partilerin Kürt sorununun çözülmesindeki performansını genel olarak nasıl buluyorsunuz?
5 Çok Başarılı, 1 Çok Başarısız olmak üzere 5 ile 1 arası puanları kullanarak değerlendirir misiniz?

Kürtçe'nin seçmeli ders olarak okutulması

T2B
(Kesinlikle destekliyorum+Destekliyorum) 28

Katılımcıların %28'i Kürtçe'nin seçmeli ders olarak okutulmasını desteklediğini belirtirken; desteklemeyenlerin oranı %59'dur.



Baz: 1605 (Tüm Görüşülenler)

S8. Kürtçenin seçmeli ders olarak okutulması hakkında ne düşünüyorsunuz?

TIKAD Araştırma Raporu | Ağustos 2012

Kürtçe'nin seçmeli ders olarak okutulması

Cinsiyet & Yaş

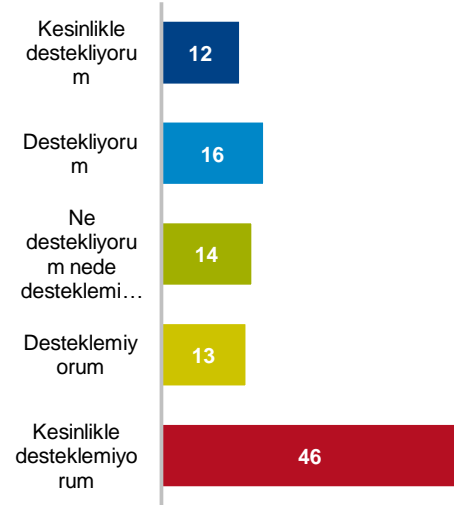
		Kadın (A)	Erkek (B)	18 - 24 (C)	25 - 34 (D)	35 - 44 (E)	45 - 54 (F)	55 + (G)
	BAZ	517	1088	778	597	165	47	18
Kesinlikle destekliyorum	12	6	14,8 A	9,9	13,7 C	15,8 CF	4,3	27,8
Destekliyorum	16	13,2	16,9	12,2	18,4 C	18,2 C	27,7 C	22,2
Ne destekliyorum ne desteklemiyorum	14	15,1	13,3	11,7	16,4 C	15,2	10,6	22,2
Desteklemiyorum	13	14,1	12,4	12,9	12,9	13,3	19,1	0
Kesinlikle desteklemiyorum	46	51,6 B	42,6	53,3 DEF	38,5	37,6	38,3	27,8

Baz: 1605 (Tüm Görüşülenler)

S8. Kürtçenin seçmeli ders olarak okutulması hakkında ne düşünüyorsunuz?

Kürtçe'nin seçmeli ders olarak okutulması

Eğitim



	Okur-yazar (H)	İlköğretim (I)	Lise (J)	Üniversite ve üzeri (K)
BAZ	13	107	480	1005
Kesinlikle destekliyorum	15,4	12,1	9,4	13,1 J
Destekliyorum	15,4	10,3	11,9	18,1 IJ
Ne destekliyorum ne desteklemiyorum	0	15,9	14,6	13,5
Desteklemiyorum	23,1	23,4 JK	10,6	12,8
Kesinlikle desteklemiyorum	46,2	38,3	53,5 IK	42,4

Baz: 1605 (Tüm Görüşülenler)

S8. Kürtçenin seçmeli ders olarak okutulması hakkında ne düşünüyorsunuz?

Kürtçe'nin seçmeli ders olarak okutulması

Bölge

		İstanbul (L)	Batı Marmara (M)	Ege (N)	Doğu Marmara (O)	Batı Anadolu (P)	Akdeniz (R)	Orta Anadolu (S)	Batı Karadeniz (T)	Doğu Karadeniz (U)	K.D.Anadolu (V)	O.D.Anadolu (Y)	G.D.Anadolu (Z)	Yurt Dışı (X)
	BAZ	392	67	173	210	338	149	50	82	24	17	25	66	12
Kesinlikle destekliyorum	12	11,2	10,4	13,3	11	12,1	10,1	8	12,2	0	17,6	16	21,2 LOR	33,3
Destekliyorum	16	16,8	9	15	13,8	15,4	20,8 M	12	12,2	25	5,9	12	22,7 M	8,3
Ne destekliyorum nede desteklemiyorum	14	18,1 MNT	6	11	12,4	13,9	13,4	14	8,5	25	0	12	12,1	41,7
Desteklemiyorum	13	13	9	16,2 R	13,8	13,3	8,7	18	9,8	16,7	17,6	16	9,1	16,7
Kesinlikle desteklemiyorum	46	40,8	65,7 LNOR RZ	44,5	49 Z	45,3	47	48	57,3 LZ	33,3	58,8	44	34,8	0

Baz: 1605 (Tüm Görüşülenler)

S8. Kürtçenin seçmeli ders olarak okutulması hakkında ne düşünüyorsunuz?

Kürt sorununun geleceđi

Katılımcıların yarıya yakını Kürt sorununun 5 yıl sonra eskisinden daha kötü olacağını düşünürken (%40); eskisinden daha iyi olacağını düşünenlerin oranı %17'dir.



Baz: 1605 (Tüm Görüşülenler)

S9. Sizce 5 yıl sonra Kürt sorunu nasıl bir seyir izleyecek?

TIKAD Araştırma Raporu | Ağustos 2012

Kürt sorununun geleceği

Cinsiyet & Yaş

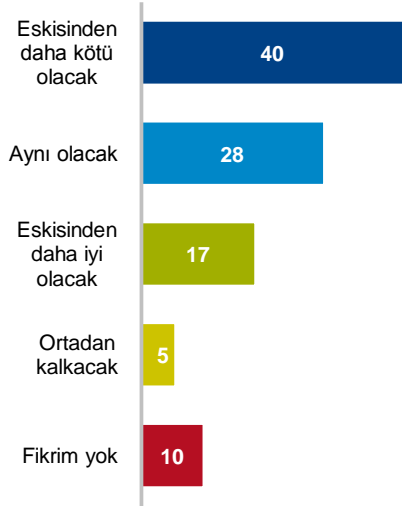
		Kadın (A)	Erkek (B)	18 - 24 (C)	25 - 34 (D)	35 - 44 (E)	45 - 54 (F)	55 + (G)
BAZ		517	1088	778	597	165	47	18
Eskisinden daha kötü olacak	40	50,1 B	35,3	45,8 DEF	38 EF	27,9	21,3	22,2
Aynı olacak	28	28,4	27,6	26,3	30,3	27,3	27,7	16,7
Eskisinden daha iyi olacak	17	9,9	21 A	14,3	19,1 C	24,2 C	17	38,9
Ortadan kalkacak	5	2,3	6,5 A	4,5	4,5	7,3	17 CDE	5,6
Fikrim yok	10	9,3	9,6	9,1	8	13,3 D	17 D	16,7

Baz: 1605 (Tüm Görüşülenler)

S9. Sizce 5 yıl sonra Kürt sorunu nasıl bir seyir izleyecek?

Kürt sorununun geleceği

Eğitim



	Okur-yazar (H)	İlköğretim (I)	Lise (J)	Üniversite ve üzeri (K)
BAZ	13	107	480	1005
Eskisinden daha kötü olacak	30,8	31,8	45,2 IK	38,6
Aynı olacak	7,7	31,8	25,2	29
Eskisinden daha iyi olacak	23,1	13,1	13,1	19,9 J
Ortadan kalkacak	0	5,6	5,6	5
Fikrim yok	38,5	17,8 JK	10,8 K	7,6

Baz: 1605 (Tüm Görüşülenler)

S9. Sizce 5 yıl sonra Kürt sorunu nasıl bir seyir izleyecek?

Kürt sorununun geleceği

Bölge

	İstanbul (L)	Batı Marmara (M)	Ege (N)	Doğu Marmara (O)	Batı Anadolu (P)	Akdeniz (R)	Orta Anadolu (S)	Batı Karadeniz (T)	Doğu Karadeniz (U)	K.D.Anadolu (V)	O.D.Anadolu (Y)	G.D.Anadolu (Z)	Yurt Dışı (X)
BAZ	392	67	173	210	338	149	50	82	24	17	25	66	12
Eskisinden daha kötü olacak	36,2	55,2 LNOTZ	41	41	42,9 Z	42,3	38	35,4	37,5	52,9	40	28,8	33,3
Aynı olacak	28,1	22,4	31,2	30	26,6	26,8	32	31,7	29,2	11,8	28	19,7	33,3
Eskisinden daha iyi olacak	20,2 M	7,5	17,9 M	14,8	16	20,1 M	12	18,3	20,8	11,8	20	21,2 M	25
Ortadan kalkacak	4,3	6	4,6	5,7	5	2,7	14 LNOPRT	3,7	4,2	5,9	4	10,6 LR	8,3
Fikrim yok	11,2 N	9	5,2	8,6	9,5	8,1	4	11	8,3	17,6	8	19,7 NOPRS	0

Baz: 1605 (Tüm Görüşülenler)

S9. Sizce 5 yıl sonra Kürt sorunu nasıl bir seyir izleyecek?

Özetle...

- Ülkemizdeki terör olaylarının kaynağı olarak dış güçlerin kışkırtmaları (%77), Güneydoğu Anadolu ve Doğu Anadolu bölgelerinin ekonomik olarak geri kalmış olması (%41) ve Kürt kökenli vatandaşların talepleri (%35) ilk sıralarda belirtilmiştir.
- Ülkemizdeki terör olaylarının sona erdirilememe sebebi olarak ilk sırada dış güçlerin terör örgütünü desteklemeye devam etmesi (%83) belirtilmiştir. Öne çıkan diğer sebepler, siyasi partilerin çözüm konusunda samimiyetsiz olması (%48) ve bölgeye yeterli eğitim imkanı sağlanmaması (%42) olarak belirtilmiştir. Kadınların siyasi partileri çözüm konusunda samimiyetsiz bulma oranı erkeklere göre daha yüksektir.
- Yaşanan terör olaylarının en çok toplumsal barışa, huzura (%87) ve insan yaşamına (%79) zarar verdiği belirtilmektedir. Katılımcıların %62'si terör olaylarının ekonomik gelişmeye zarar verdiğini belirtirken, %42'si uluslararası itibarın zarar gördüğünü düşünmektedir.
- Şiddeti sona erdirmek için en etkili yolun medya olduğunu belirtenlerin oranı %82'dir. Etkili olduğu düşünülen diğer yollar siyaset (%78) ve askeri müdahaledir (%74). Kadınlar askeri müdahaleyi, sivil toplum örgütlerini erkeklere oranla daha etkili bulmaktadır.
- Katılımcıların 2/3'ü barış ortamının sağlanmasında kadınlara görev düştüğünü düşünmektedir. Barış ortamının sağlanmasında kadınlara görev düştüğünü belirtme oranı kadınlarda erkelere oranla daha yüksektir.

➤ *Katılımcıların tamamına yakını asker annelerinin acısını anladığını ve paylaştığını belirtirken (%95), öldürülen PKK'lıların annelerinin acısını anladığını ve paylaştığını belirtenlerin oranı %35'tir.*

Siyasal amaçlarla insanların öldürülmesine karşı olduğunu belirtenlerin oranı %84 iken, çocuğunu bu savaşta kaybetmesi sonucunda vatan sağolsun diyebileceğini belirtenlerin oranı %34'tür.

Katılımcıların yarıya yakını kadınların daha barışçıl, erkeklerinse daha savaşçı olduğunu belirtmektedir (%47).

➤ *Kürt sorununun çözülmesinde AKP, meclisteki diğer 3 partiye göre (CHP, MHP ve BDP) göre daha başarılı bulunmaktadır (%30). En başarısız bulunan parti BDP olarak belirtilmiştir (%89). Toplumun büyük bir bölümü, BDP'nin Kürt sorunu çözümüne katkısını son derece başarısız bulmaktadır.*

➤ *Katılımcıların %28'i Kürtçe'nin seçmeli ders olarak okutulmasını desteklediğini belirtirken; desteklemeyenlerin oranı %59'dur.*

➤ *Katılımcıların yarıya yakını Kürt sorununun 5 yıl sonra eskisinden daha kötü olacağını düşünürken (%40); eskisinden daha iyi olacağını düşünenlerin oranı %17'dir. Kadınlar, erkeklere oranla Kürt sorununun geleceğine daha kötümser yaklaşmaktadır.*

TEŐEKKÜRLER